



УПРАВЛЕНИЕ ФЕДЕРАЛЬНОЙ СЛУЖБЫ
ГОСУДАРСТВЕННОЙ СТАТИСТИКИ ПО СЕВЕРО-
КАВКАЗСКОМУ ФЕДЕРАЛЬНОМУ ОКРУГУ

О финансовом состоянии организаций Кабардино–Балкарской Республики



январь – март 2023 года



ФЕДЕРАЛЬНАЯ СЛУЖБА
ГОСУДАРСТВЕННОЙ СТАТИСТИКИ

О финансовом состоянии организаций Кабардино- Балкарской Республики

январь – март 2023 года

01

ФИНАНСОВЫЕ РЕЗУЛЬТАТЫ ДЕЯТЕЛЬНОСТИ
ОРГАНИЗАЦИЙ

02

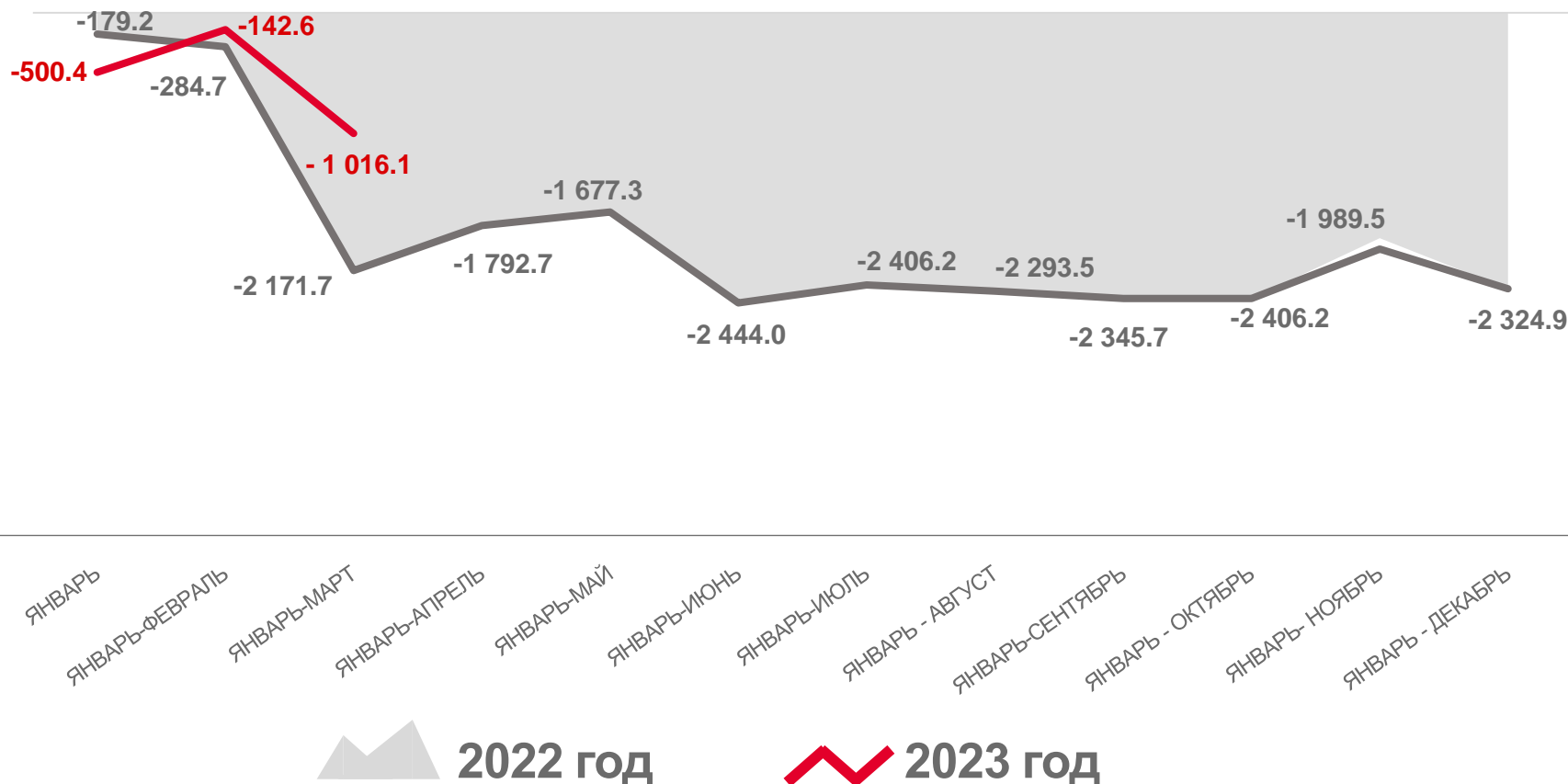
СОСТОЯНИЕ ПЛАТЕЖЕЙ И РАСЧЕТОВ
В ОРГАНИЗАЦИЯХ

САЛЬДИРОВАННЫЙ ФИНАНСОВЫЙ РЕЗУЛЬТАТ

ЯНВАРЬ-МАРТ 2023 И 2022 ГОДА



ВСЕГО
-1 016,1
 млн руб.



ПРИБЫЛЬ – УБЫТОК = САЛЬДИРОВАННЫЙ ФИНАНСОВЫЙ РЕЗУЛЬТАТ



ПРИБЫЛЬ ОРГАНИЗАЦИЙ

ЯНВАРЬ – ФЕВРАЛЬ 2023 ГОДА, МЛН РУБЛЕЙ



Всего по республике
за январь – март 2023

1 017,8

млн руб.

В % к январю – марту 2022 г.

в 1,8 р.

Прибыль организаций
по видам экономической деятельности

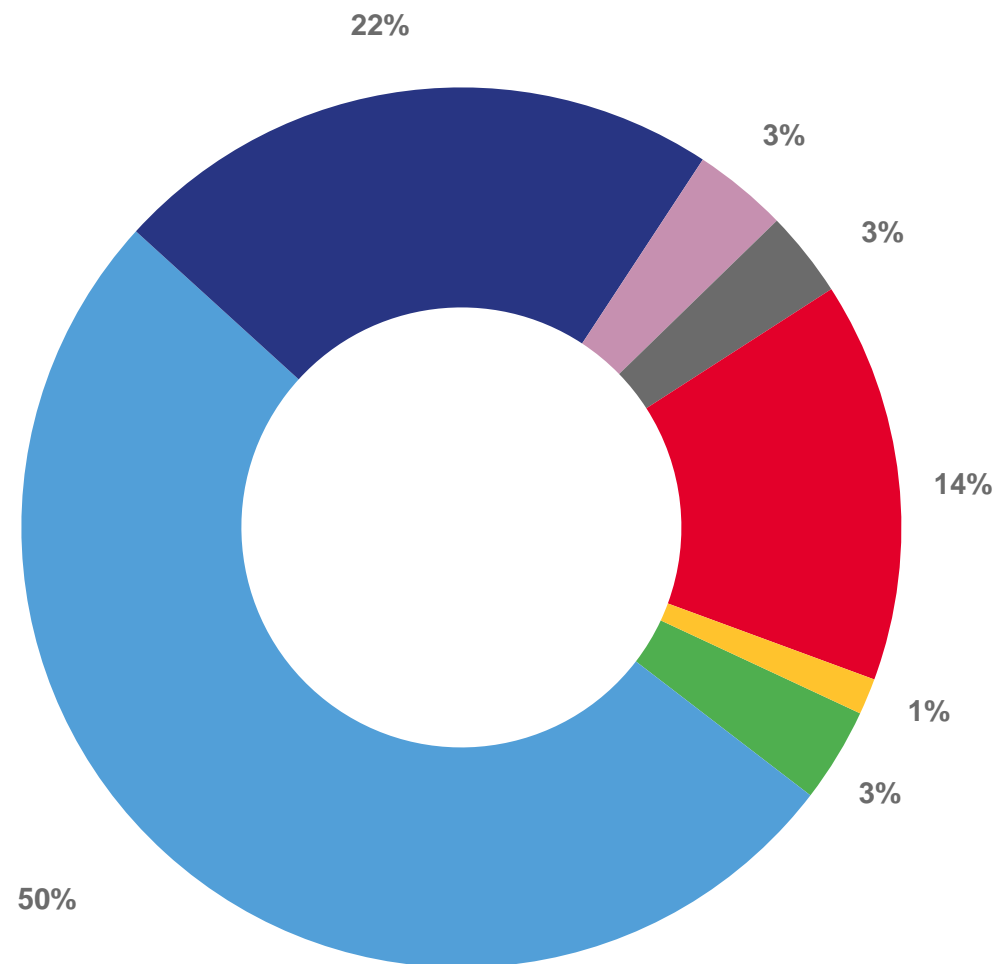


СТРУКТУРА ПРИБЫЛИ ПРИБЫЛЬНЫХ ОРГАНИЗАЦИЙ

ЯНВАРЬ – МАРТ 2023 г., В % К ОБЩЕЙ СУММЕ ПРИБЫЛИ ПРИБЫЛЬНЫХ ОРГАНИЗАЦИЙ



- Деятельность гостиниц и предприятий общественного питания
- Обрабатывающие производства
- Обеспечение электрической энергией, газом и паром; кондиционирование воздуха
- Водоснабжение; водоотведение, организация сбора и утилизации отходов, деятельность по ликвидации загрязнений
- Сельское хозяйство охота, рыболовства и рыбоводство
- Торговля оптовая и розничная; ремонт автотранспортных средств и мотоциклов
- Строительство



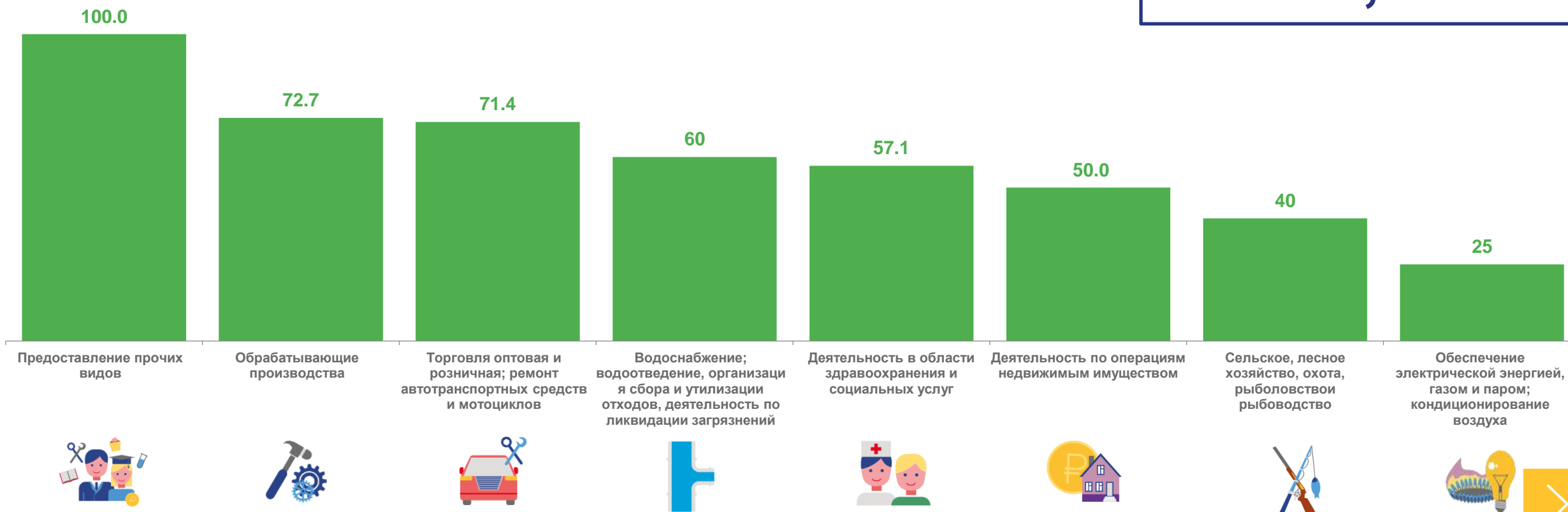
ДОЛЯ ПРИБЫЛЬНЫХ ОРГАНИЗАЦИЙ

ЯНВАРЬ-МАРТ 2023 ГОДА



Доля прибыльных организаций
в целом по республике

59,2%





УБЫТОК ОРГАНИЗАЦИЙ

ЯНВАРЬ – МАРТ 2023 ГОДА

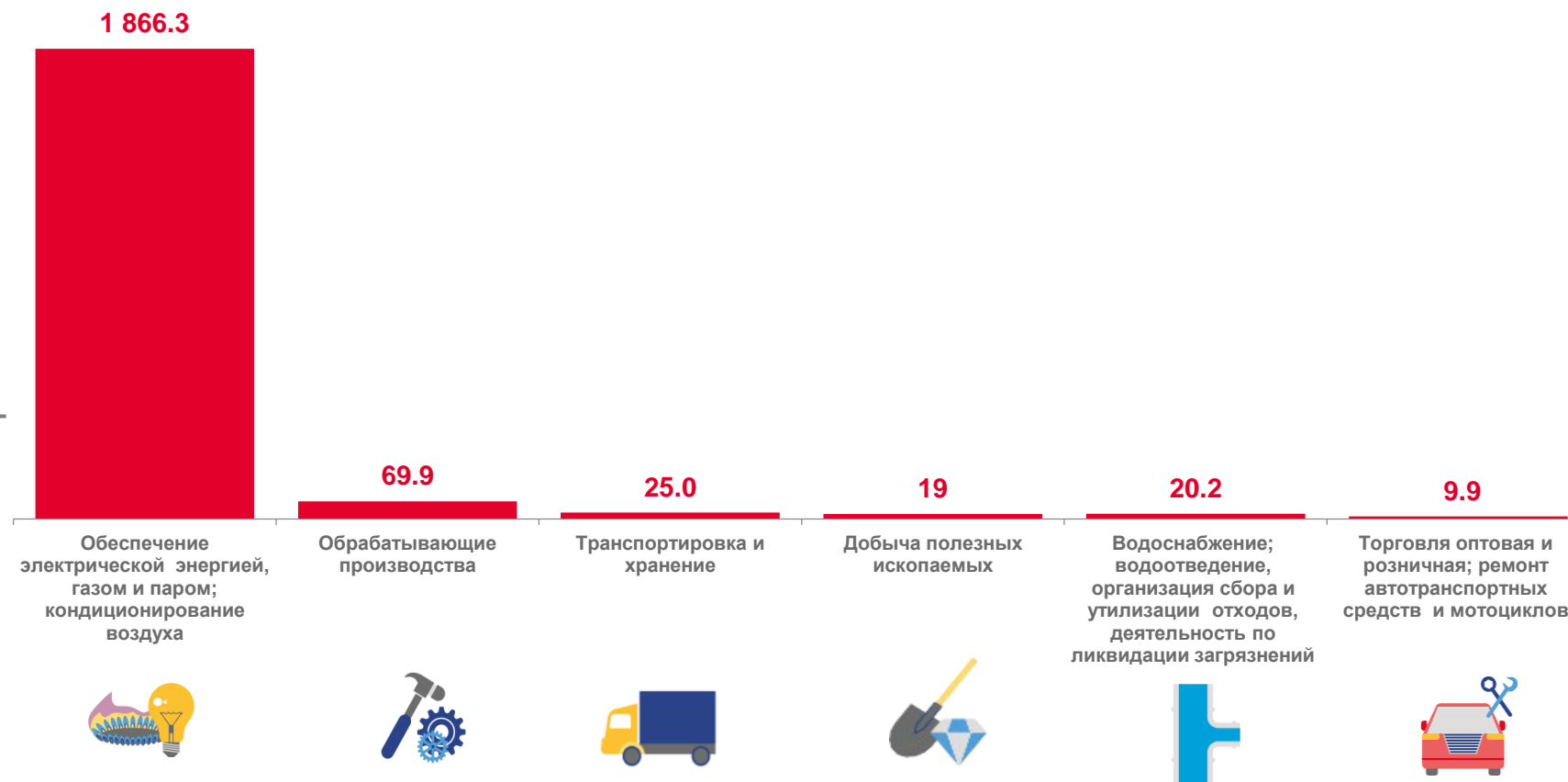
Убыток организаций всего по республике

2 033,9

млн руб.

В % к январю – марту 2022 г.

81,7

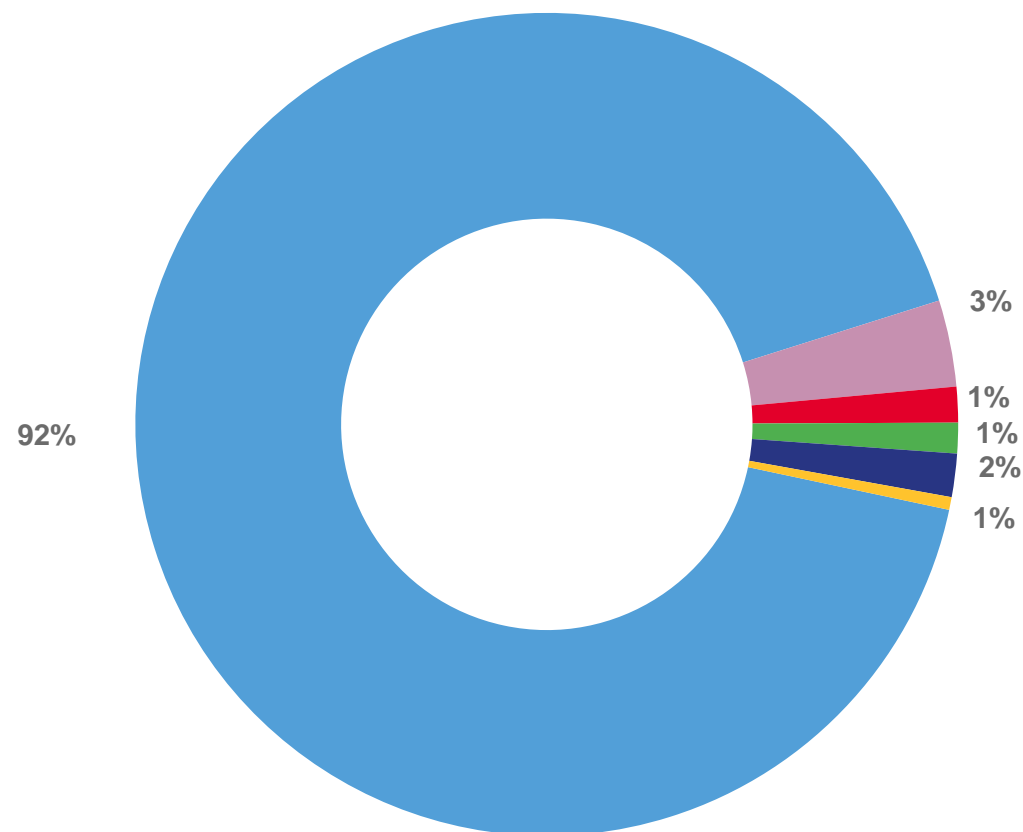




СТРУКТУРА УБЫТКОВ УБЫТОЧНЫХ ОРГАНИЗАЦИЙ

ЯНВАРЬ – МАРТ 2023 Г., В % К ОБЩЕЙ СУММЕ УБЫТКОВ УБЫТОЧНЫХ ОРГАНИЗАЦИЙ

- Обеспечение электрической энергией, газом и паром; кондиционирование воздуха
- Обрабатывающие производства
- Водоснабжение; водоотведение, организация сбора и утилизации отходов, деятельность по ликвидации загрязнений
- Транспортировка и хранение
- Добыча полезных ископаемых
- Торговля оптовая и розничная; ремонт автотранспортных средств и мотоциклов



ДОЛЯ УБЫТОЧНЫХ ОРГАНИЗАЦИЙ

ЯНВАРЬ-МАРТ 2023 ГОДА



Доля убыточных организаций
в целом по республике

40,8%



100,0%

Добыча полезных ископаемых

75.0

66.7

50.0

40

12



66,7%

Транспортировка и хранение

Обеспечение электрической энергией, газом и паром; кондиционирование воздуха

Транспортировка и хранение

Деятельность по операциям с недвижимым имуществом

Водоснабжение; водоотведение, организация сбора и утилизации отходов, деятельность по ликвидации загрязнений

Торговля оптовая и розничная ремонт автотранспортных средств и мотоциклов



42,9%

Деятельность в области здравоохранения и социальных услуг



27,3%

Обрабатывающие производства





СУММАРНАЯ ЗАДОЛЖЕННОСТЬ ОРГАНИЗАЦИЙ

НА КОНЕЦ ЯНВАРЯ – МАРТА 2023 ГОДА, МЛН РУБ.

Всего

69 292,3

Кредиторская задолженность

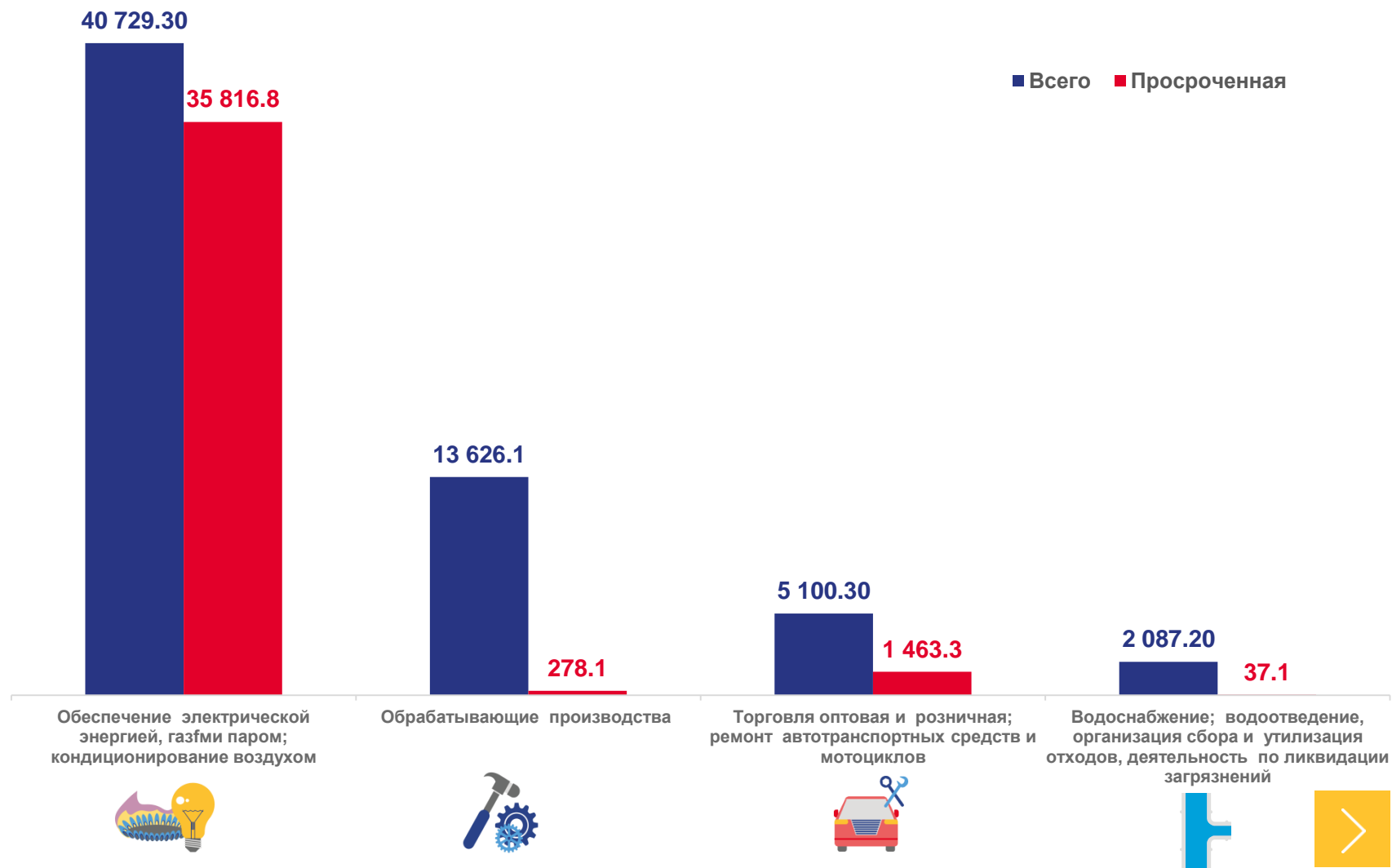
58 172,8

Задолженность по полученным
кредитам и займам

11 119,5

Просроченная задолженность

37 978,2





КРЕДИТОРСКАЯ ЗАДОЛЖЕННОСТЬ ОРГАНИЗАЦИЙ

НА КОНЕЦ ЯНВАРЯ – МАРТА 2023 ГОДА, МЛН РУБ.



40 316,4

Обеспечение электрической энергией, газом и паром; кондиционирование воздухом



7 636,7

Обрабатывающие производства



4 427,5

Торговля оптовая и розничная; ремонт автотранспортных средств и мотоциклов



2 321,9

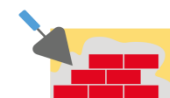
Деятельность по операциям с недвижимым имуществом

58 172,8

всего по республике

64,5%

доля просроченной задолженности в общем объёме задолженности



Строительство

11 499,8



Транспортировка и хранение

10 009,3



Добыча полезных ископаемых

8 100,1



Водоснабжение, водоотведение, организация сбора и утилизации отходов, деятельность по ликвидации загрязнений

3 590,7





ДЕБИТОРСКАЯ ЗАДОЛЖЕННОСТЬ ОРГАНИЗАЦИЙ

НА КОНЕЦ ЯНВАРЯ - МАРТА 2023 ГОДА, МЛН РУБ.



15 354,9

Обеспечение электрической энергией, газом и паром; кондиционирование воздухом



6 366,2

Обработывающие производства



2 203,8

Торговля оптовая и розничная; ремонт автотранспортных средств и мотоциклов



1 368,4

Водоснабжение, водоотведение, организация сбора и утилизации отходов, деятельность по ликвидации загрязнений

27 491,0

всего по республике

45,7%

доля просроченной задолженности в общем объёме задолженности



250,3

Деятельность гостиниц предприятий общественного питания



983,7

Деятельность по операциям с недвижимым имуществом



138,4

Сельское, лесное хозяйство, охота, рыболовство и рыбоводство



71,9

Транспортировка и хранение